

ANALITIX

TECNOLOGÍA QUE POTENCIA LA POLÍTICA

**ESTUDIO DE COYUNTURA SOCIAL Y POLÍTICA LOCAL
CIUDAD DE DURÁN – ABRIL DE 2022**

**DOCUMENTO CONFIDENCIAL, PROHIBIDA SU REPRODUCCIÓN SIN PREVIO
AVISO Y CONSENTIMIENTO DE CONSULTORA ANALITIX S.A.**



PRESENTACIÓN

El presente estudio tiene como objetivo conocer la percepción de la población del Cantón Durán sobre sus principales problemas y alternativas de solución, así como medir técnicamente a varios actores políticos relevantes de la ciudad de cara a las elecciones seccionales de 2023.

Recolectamos información a una población mayor de 16 años en las 3 parroquias urbanas que conforman el Cantón.

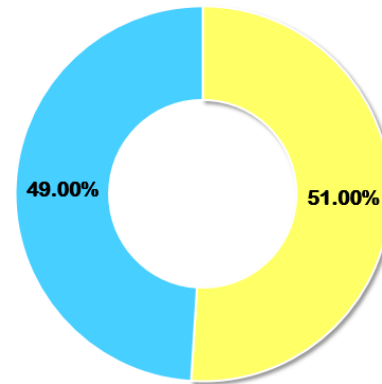
Este trabajo ha sido financiado con nuestros propios recursos y con la genuina voluntad de contribuir como punto de partida para un próximo análisis técnico que permita conocer con mayor profundidad las razones y motivos del sentir ciudadano.

El contenido de este documento es de carácter CONFIDENCIAL por lo que no puede ser reproducido sin previo aviso y consentimiento de CONSULTORA ANALITIX S.A.

Tipo de investigación:	Cuantitativa
Número de muestras:	792
Fecha de toma de muestras:	23 y 24 de abril de 2022
Tipo de muestreo:	Aleatorio simple estratificado
Tipo de metodología:	Entrevistas “cara a cara”
Nivel de confianza:	95%
Margen de error:	+/- 4%
Población objetivo:	Mayores de 16 años
Localidad del estudio:	Parroquias Eloy Alfaro, Divino Niño y El Recreo



MUJERES	51.00%
HOMBRES	49.00%

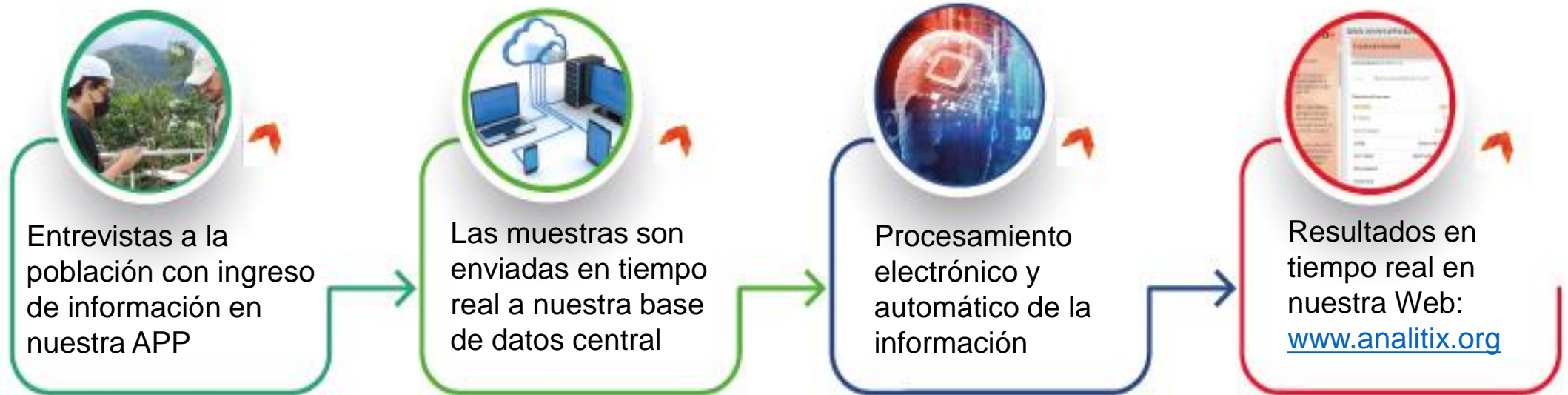


De 16 a 19 años	12.63%
De 20 a 25 años	12.75%
De 26 a 40 años	31.19%
De 41 a 55 años	25.00%
Más de 56 años	18.43%

	PARROQUIA	ZONA	MUESTRAS	
			#	%
1	ELOY ALFARO	ELOY ALFARO	316	39.90%
2	ELOY ALFARO	ELOY ALFARO NORTE	161	20.33%
3	ELOY ALFARO	LOS HELECHOS	43	5.43%
4	ELOY ALFARO	PANORAMA	32	4.04%
5	EL RECREO	EL RECREO (4 etapas)	200	25.25%
6	DIVINO NIÑO	SECAP	21	2.65%
7	DIVINO NIÑO	DIVINO NIÑO	19	2.40%
		TOTAL MUESTRAS	792	100%



¿CÓMO REALIZAMOS ESTE ESTUDIO?



Los resultados en tiempo real pueden consultarse en el sitio privado: <http://encuestas.cax.ec/>
Usuario: estudioduran **Clave:** XXXXXX

CONSULTORA ANALITIX

Ingresar

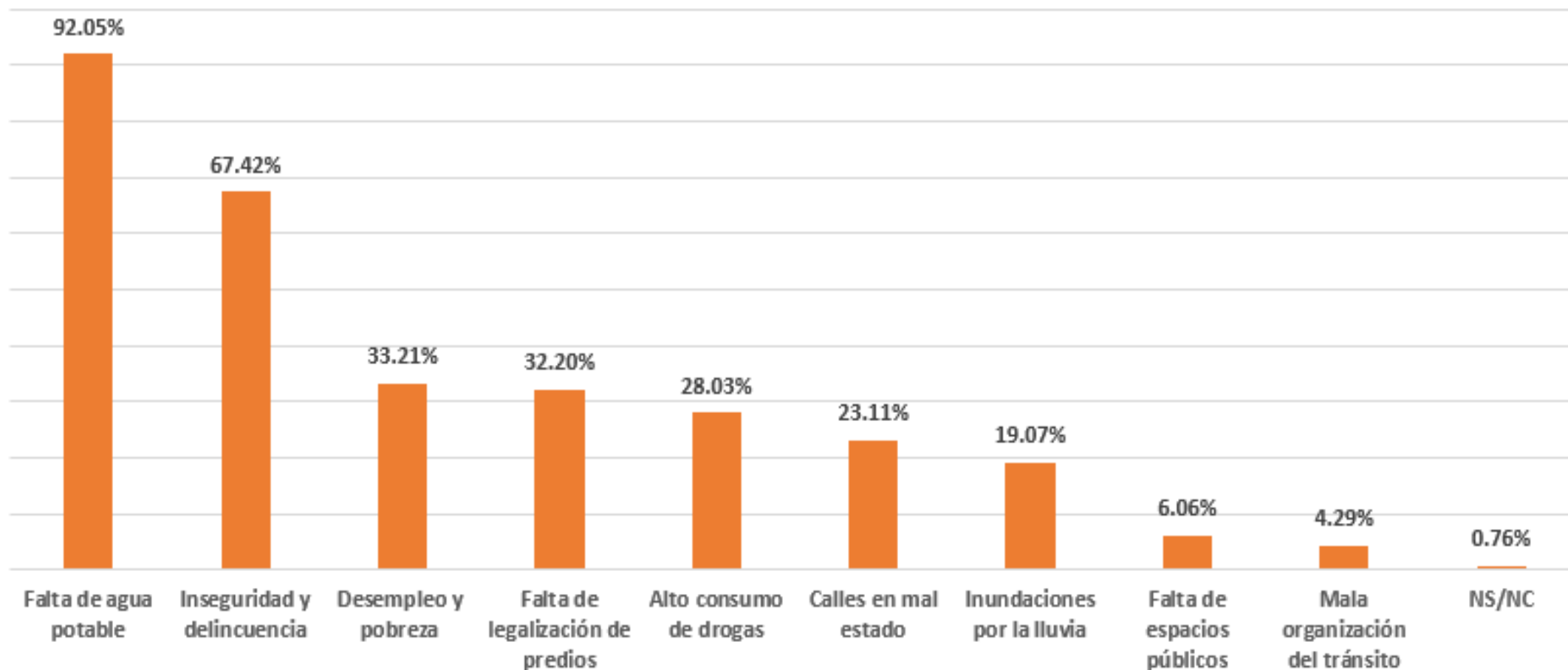
estudio_cuenca

Ingresar

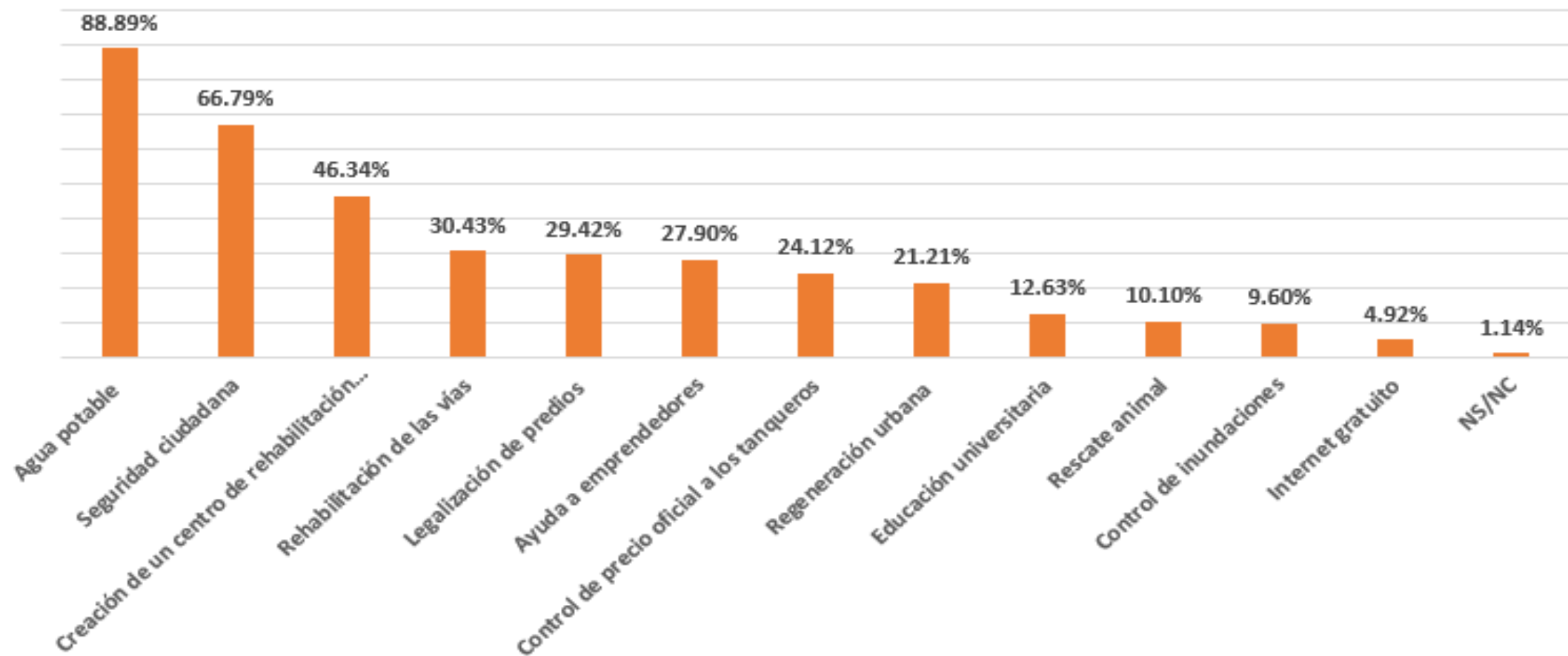
¿Olvidó sus credenciales?



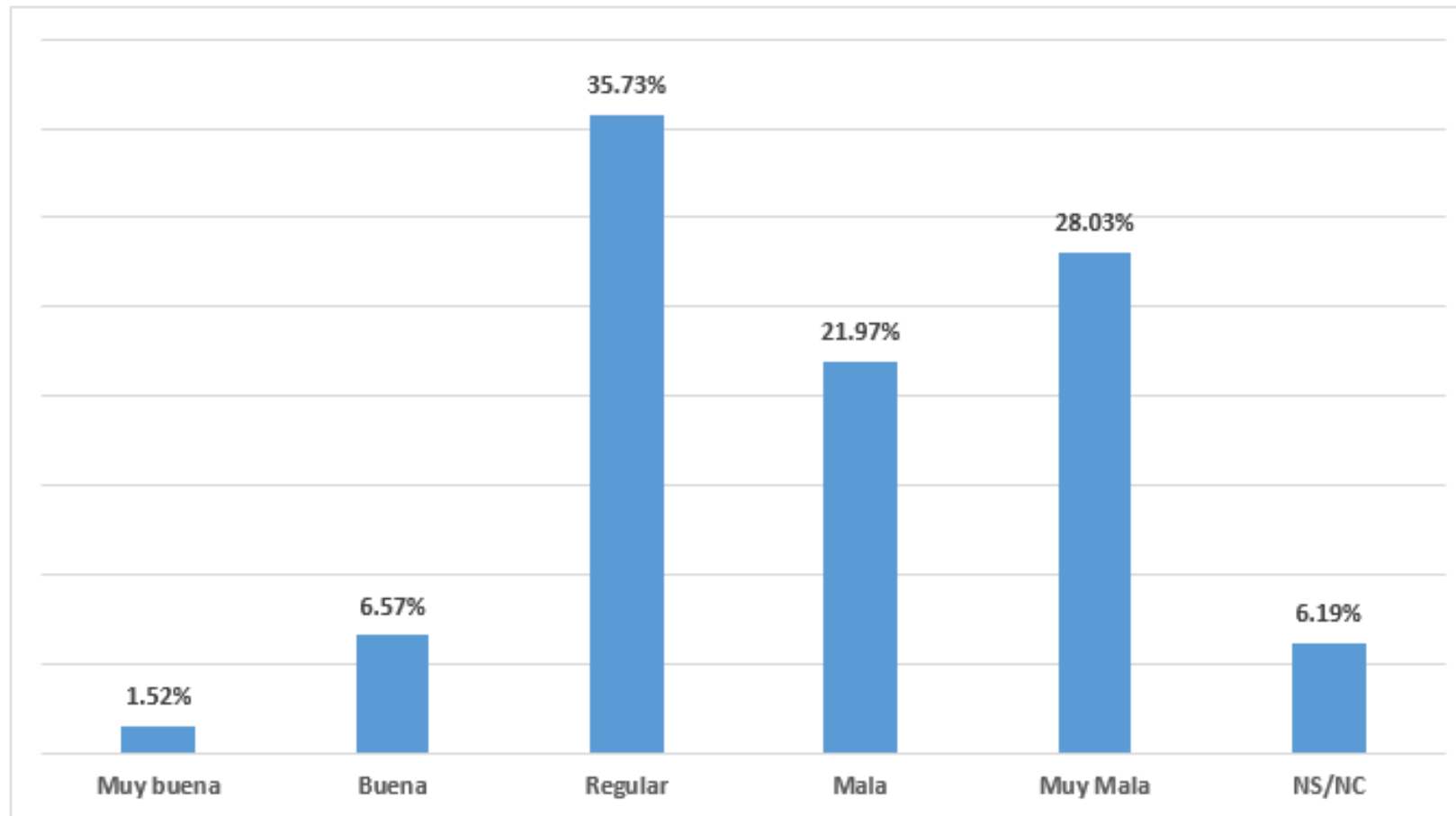
¿PARÁ USTED CUÁLES SON LOS PRINCIPALES PROBLEMAS QUE SUFRE DURÁN? ESCOJA 3:



SI USTED FUERA EL ALCALDE DE DURÁN CUÁLES SERÍAN LOS 4 PROBLEMAS QUE ENFRENTARÍA DE INMEDIATO:

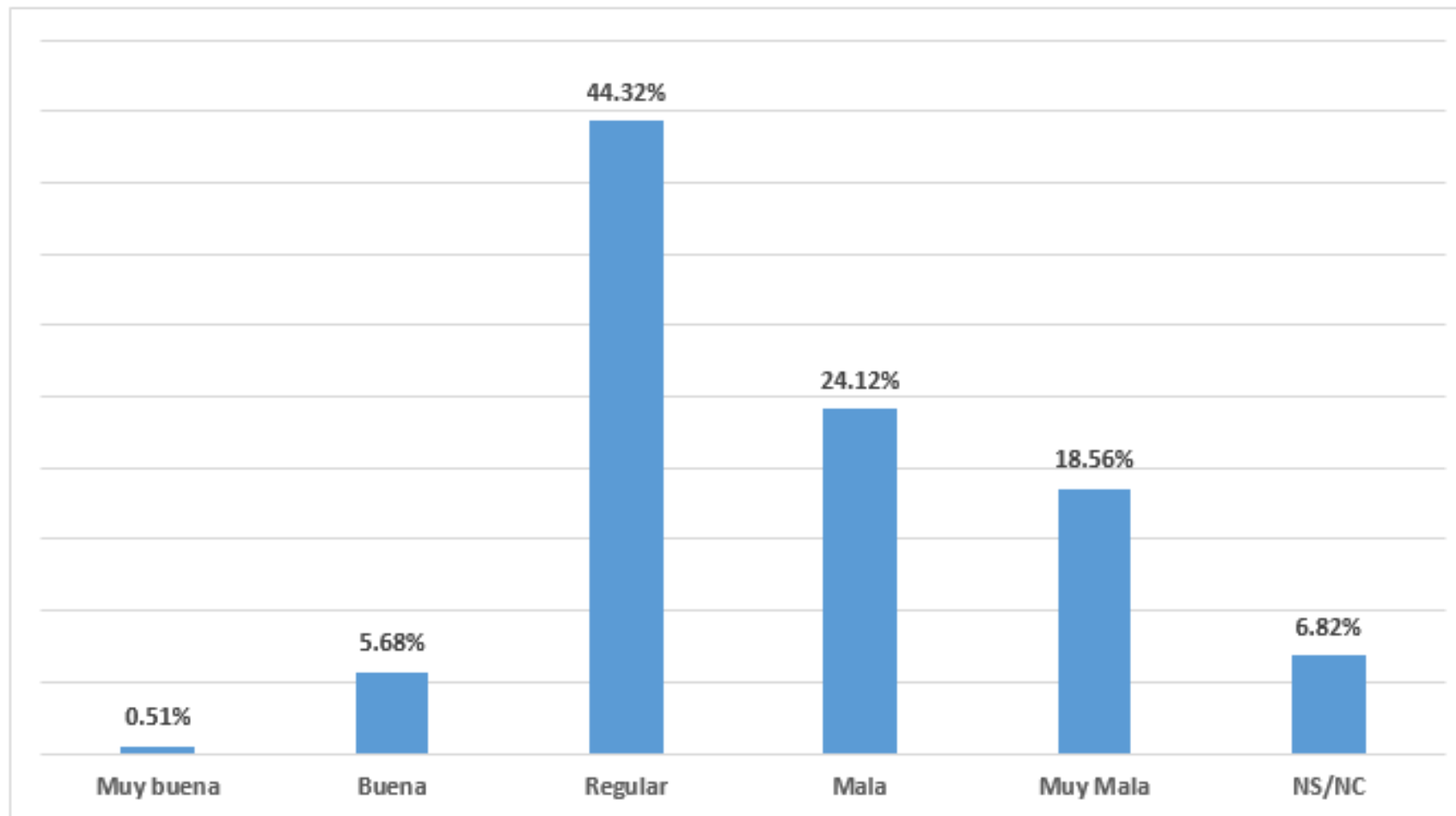


¿CÓMO CALIFICA USTED LA GESTIÓN DE GUILLERMO LASSO, PRESIDENTE DE LA REPÚBLICA?

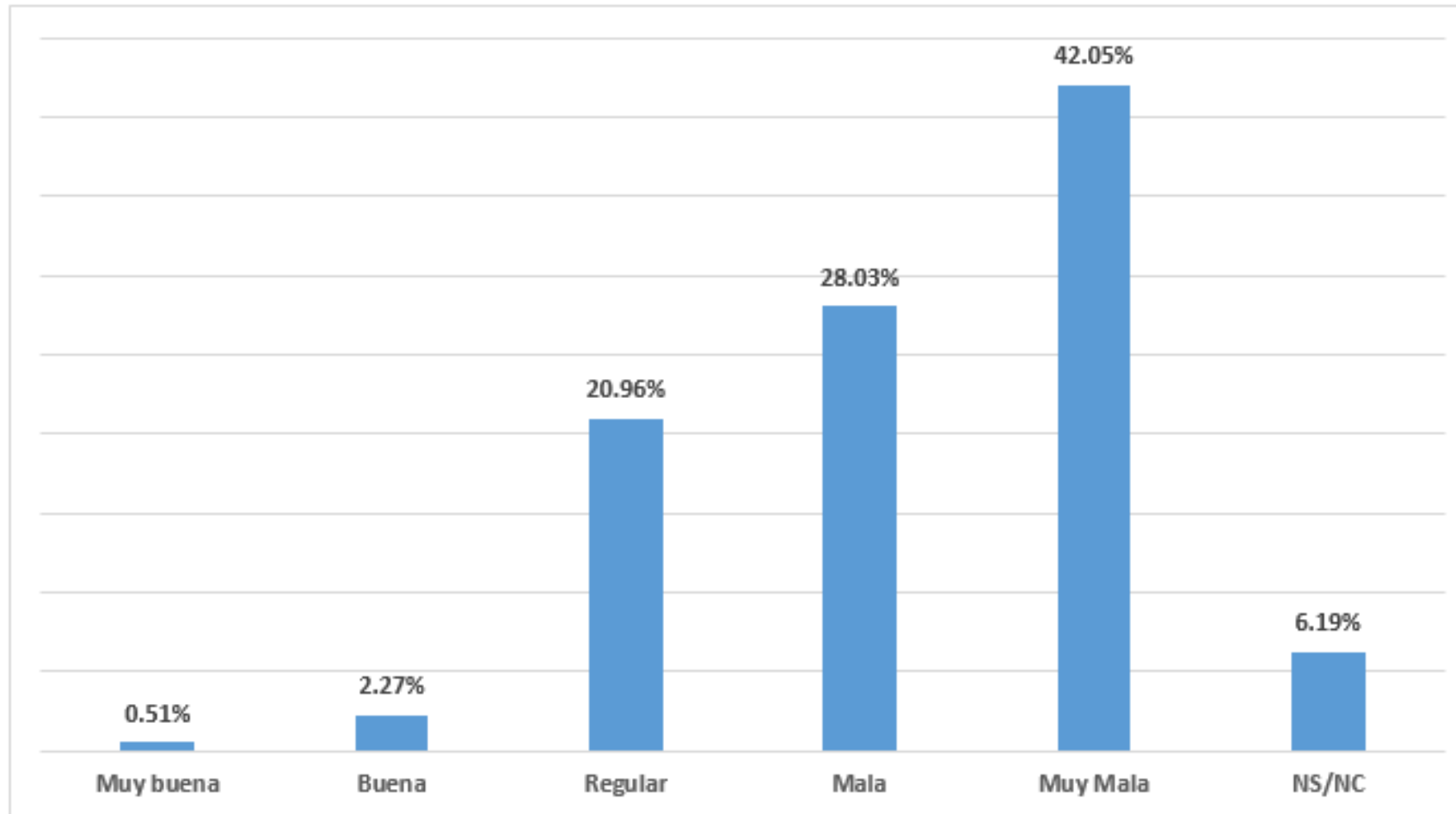


Encuesta Durán del 23 y 24 de abril de 2022 – 792 casos – Nivel de confianza 95% - Margen de error +- 3%

¿CÓMO CALIFICA USTED LA GESTIÓN DE SUSANA GONZÁLEZ, PREFECTA DEL GUAYAS?



¿CÓMO CALIFICA USTED LA GESTIÓN DE DALTON NARVÁEZ, ALCALDE DE DURÁN

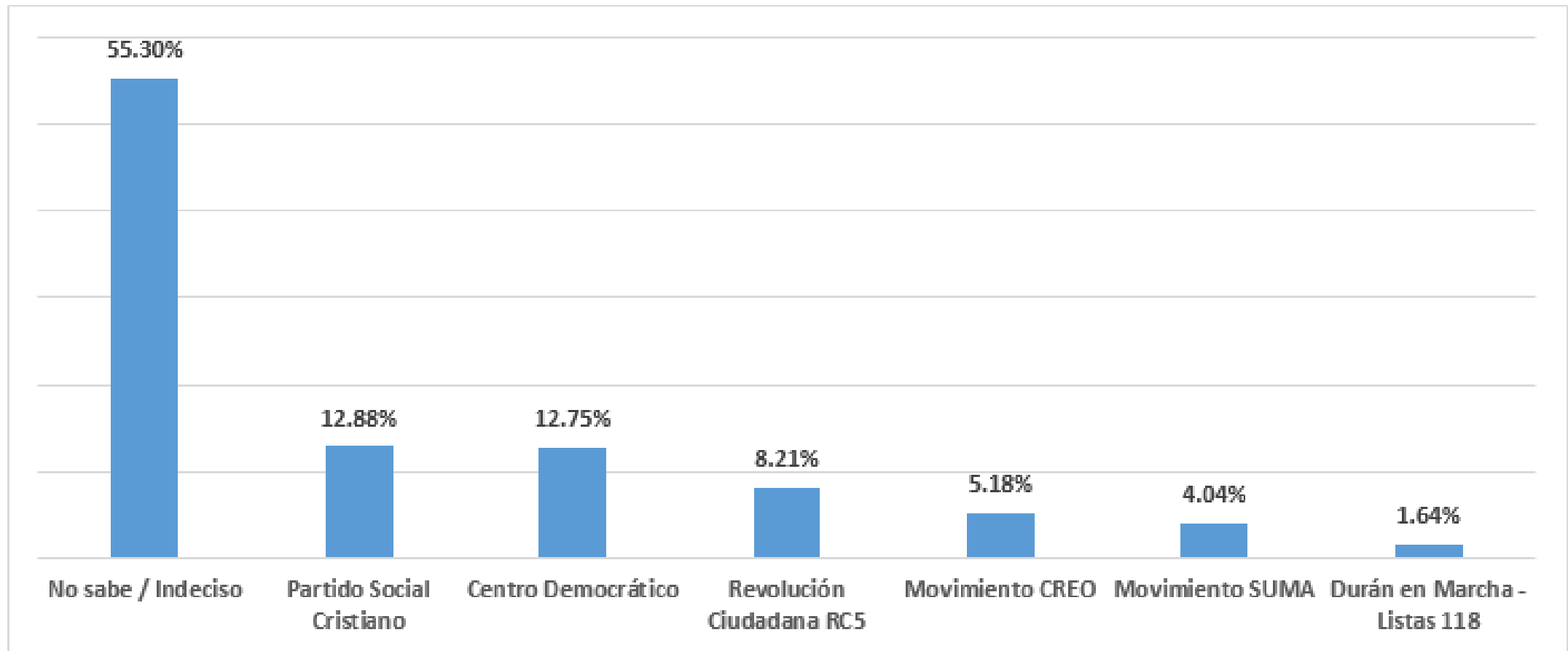


INDÍQUENOS SI CONOCE O NO A LOS SIGUIENTES PERSONAJES PÚBLICOS:

Personaje	Sí lo conozco	No lo conozco
Dalton Narváez	89.14%	10.86%
Alexandra Arce	77.40%	22.60%
Luis Chonillo	73.99%	26.01%
Rodrigo Aparicio	73.61%	26.39%
José Solís	55.81%	44.19%
Alexandra Cornejo	55.43%	44.57%
Sandra Figueroa	52.90%	47.10%
Pablo Ayala	52.02%	47.98%
Stiven Molina	51.39%	48.61%
Vicente Mejía	46.84%	53.16%
Charly Castillo	45.45%	54.55%

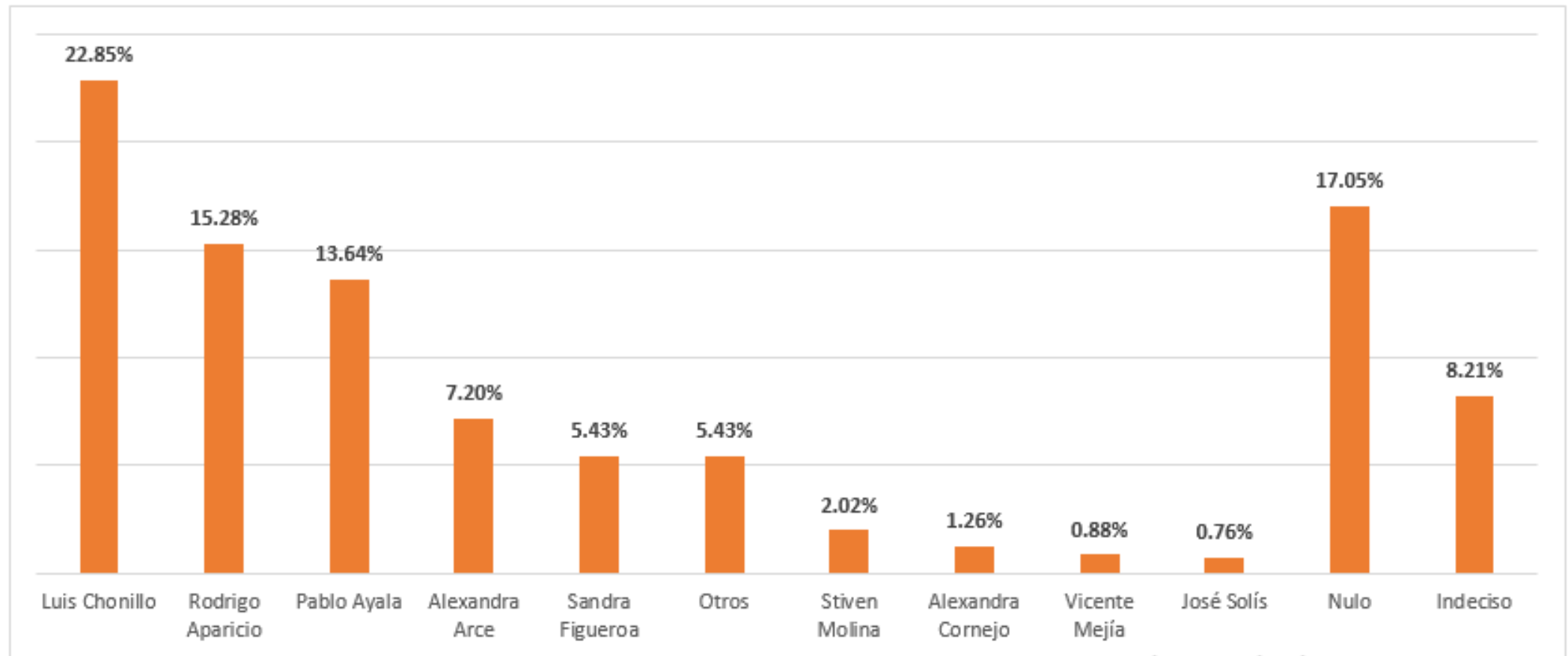
INTENCIÓN DE VOTO DE AGRUPACIONES POLÍTICAS

SI HOY FUERAN LAS ELECCIONES PARA ALCALDE DE DURÁN, ¿POR CUÁL DE LAS SIGUIENTES AGRUPACIONES POLÍTICAS USTED VOTARÍA?



INTENCIÓN DE VOTO DE ACTORES POLÍTICOS

SI HOY FUERAN LAS ELECCIONES PARA ALCALDE DE DURÁN, ¿POR CUÁL DE LOS SIGUIENTES CANDIDATOS USTED VOTARÍA?



ANALITIX



www.analitix.org



@analitixec



099 270 7693